
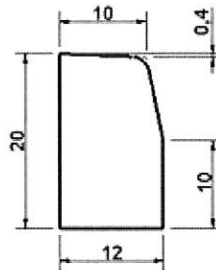


BORDURES «VOIRIE FRANCE»

Dimensions modulaires
Largeur / Hauteur / Longueur

Bordure T1 - 12 / 20 / 100


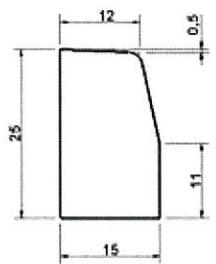
Poids moyen d'une palette : 1 635 kg
Poids unitaire moyen : 50.00 kg
Nombre de pièces par palette : 32



Dimensions modulaires
Largeur / Hauteur / Longueur

Bordure T2 - 15 / 25 / 100


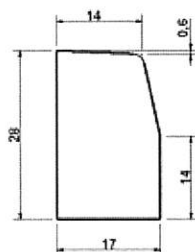
Poids moyen d'une palette : 1 352 kg
Poids unitaire moyen : 73.15 kg
Nombre de pièces par palette : 18



Dimensions modulaires
Largeur / Hauteur / Longueur

Bordure T3 - 17 / 28 / 100


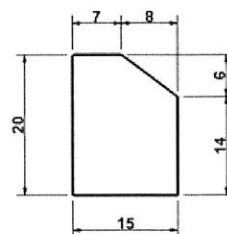
Poids moyen d'une palette : 1 280 kg
Poids unitaire moyen : 95.73 kg
Nombre de pièces par palette : 13



Dimensions modulaires
Largeur / Hauteur / Longueur

Bordure A2 - 15 / 20 / 100

Poids moyen d'une palette : 1 450kg
Poids unitaire moyen : 58.97 kg
Nombre de pièces par palette : 24



Information sur les classes de résistance

Résistance mécanique :

Classe U (ancienne classe A) : Voie urbaines à circulation intense

Classe T (ancienne classe B) : Emplois urbains

Classe S (ancienne classe C) : Eléments uniquement soumis à des efforts réduits

Classe H : Usure par abrasion

Résistance climatique :





Classe B (ancienne option + R) : Gel sévère, salage fréquent





Gel modéré, salage peu fréquent à fréquent

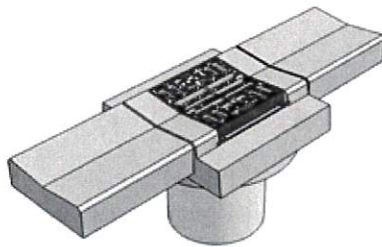
Classe D : Gel sévère, salage fréquent à très fréquent

Gel modéré, salage très fréquent

BORDURES «VOIRIE FRANCE»

Dimensions modulaires Hauteur / Largeur / Longueur		Caniveau CC1 - 12 / 40 / 100	
Classe de résistance : Classe U Résistance climatique : Classe D			
Poids moyen d'une palette : 1 465 kg Poids unitaire moyen : 102.17 kg Nombre de pièces par palette : 14			

Dimensions modulaires Hauteur / Largeur / Longueur		Caniveau CC2 - 14 / 50 / 100	
Classe de résistance : Classe U Résistance climatique : Classe D			
Poids moyen d'une palette : 1 515 kg Poids unitaire moyen : 148.07 kg Nombre de pièces par palette : 10			

		Canifer CC1	
Cadre & grille fournis par Bétontec			
-Modèle déposé- Poids unitaire : 115.00 kg			

		Canifer CC2	
Cadre & grille fournis par Bétontec			
-Modèle déposé- Poids unitaire : 168.00 kg			

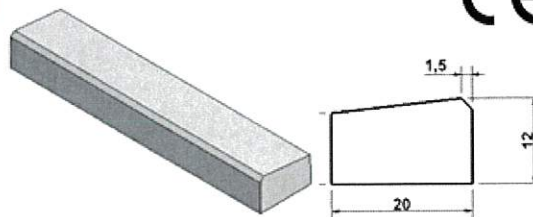
		Canifer 75 * 30	
Cadre & grille fournis par Bétontec			
-Modèle déposé- Poids unitaire : 180.00 kg			

BORDURES «VOIRIE FRANCE»

Dimensions modulaires
Hauteur / Largeur / Longueur

Caniveau CS1 - 12 / 20 / 100


Classe de résistance : Classe U
Résistance climatique : Classe D
Poids moyen d'une palette : 1 283 kg
Poids unitaire moyen : 52 kg
Nombre de pièces par palette : 24



Dimensions modulaires
Hauteur / Largeur / Longueur

Raccord T2 / A2 Droite - 15 - 25 / 20 / 100

Classe de résistance : Classe U
Résistance climatique : Classe D
Poids moyen d'une palette : 1 367 kg
Poids unitaire moyen : 74.00 kg
Nombre de pièces par palette : 18



Dimensions modulaires
Hauteur / Largeur / Longueur

Raccord T2 / A2 Droite - 15 - 25 / 20 / 100

Classe de résistance : Classe U
Résistance climatique : Classe D
Poids moyen d'une palette : 1 367 kg
Poids unitaire moyen : 74.00 kg
Nombre de pièces par palette : 18

