

BLOC PERFORÉS

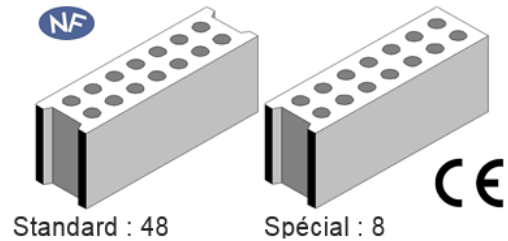
« Brique db »



Dimensions modulaires
Longueur / Largeur / Hauteur

Bloc perforé 500 / 150 / 200
Rw = 52 DB

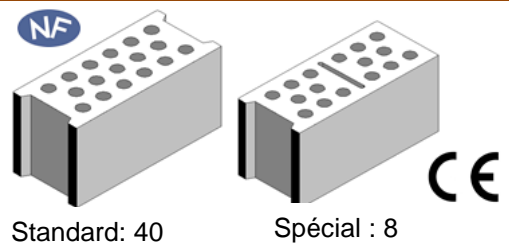
Nombre de pièce au m² : 10
Nombre de m² par palette : 5.60
Poids moyen d'une palette : 1 311 kg
Poids unitaire moyen : 22.78 kg
Nombre de pièces par palette : 56



Dimensions modulaires
Longueur / Largeur / Hauteur

Bloc perforé 500 / 175 / 200
Rw = 53 DB

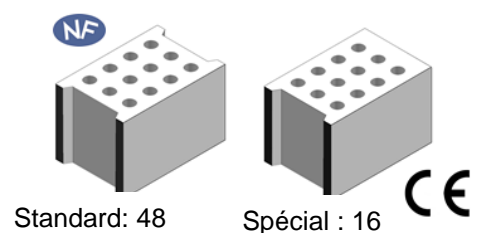
Nombre de pièce au m² : 10
Nombre de m² par palette : 4.80
Poids moyen d'une palette : 1 275 kg
Poids unitaire moyen : 25.84 kg
Nombre de pièces par palette : 48



Dimensions modulaires
Longueur / Largeur / Hauteur

Bloc perforé 300 / 200 / 200
Rw = 57 DB

Nombre de pièce au m² : 16.7
Nombre de m² par palette : 3.80
Poids moyen d'une palette : 1 271kg
Poids unitaire moyen : 19.31 kg
Nombre de pièces par palette : 64



Dimensions modulaires
Longueur / Largeur / Hauteur

Bloc perforé 500 / 200 / 200
Rw = 55 DB

Nombre de pièce au m² : 10
Nombre de m² par palette : 5.00
Poids moyen d'une palette : 1 487 kg
Poids unitaire moyen : 29.04 kg
Nombre de pièces par palette : 50

